

長野市体育施設使用上の注意とお願い事項

長野市ミニバス委員会

1 各施設の注意事項

《ホワイトリング》

- ・ 入場口前のスロープには車の乗りつけは絶対にしないようお願いします。
(受講生の降車・荷物下ろし等) 受講生が歩いていますので大変危険です。
- ・ 路上で受講生を降車させないでください。周辺道路に渋滞を引きおこし迷惑になります。
- ・ 必ず駐車上に車を止め受講生を集合場所まで送り届けてください。
(集合場所を間違えてしまい1時間以上も児童を探した例があります。)
- ・ 体育館前の駐車場は指導者用です。保護者の方は使用できません。

《南長野運動公園》

- ・ 会場内の下駄箱の使用はしない。(指導者・保護者・受講生)
- ・ トイレ使用时必ずスリッパに履き替えて下さい。

《信州新町体育館》

- ・ 体育館の下の駐車場は指導者専用です。薄暗い駐車場を子供たちが行き来するのは大変危険ですので安全のためご協力下さい。

《各会場共通》

- ・ スタッフ、選手の通路を開けるため入口前に並ばないでください。
- ・ 体育館の入場は選手優先。場所取りのために保護者が選手より先に体育館に入ることはやめてください。(場所取りのために会場内を走るのも危険なのでやめましょう。)
- ・ 体育館のフロアへの立ち入りは基本的に選手・スタッフのみとし、保護者の方の立ち入りは緊急時のみとします。

2 観戦等について

- ・ 長野市ミニバス委員会にスタッフ登録されていない保護者の方はベンチに入らないようにして下さい。(チーム事情によりスコア等をつける保護者の方は大会毎にベンチスタッフの登録をしたうえで登録の方のみベンチに入れます。)
- ・ 長野市ミニバス委員会主催の大会での応援は2階席でお願いします。フロアやベンチ後ろの通路での応援はご遠慮ください。
(但し小学校施設等で行う場合は会場責任者の指示に従う)
- ・ 全ての審判員は審判講習を受講しています。コートの上で主審の判定は絶対であり、最終的である。という意識を保護者の皆さんも持って頂きたいと思います。

3 荷物置き場・休憩場所

- ・ 荷物の置き場所、休憩場所についてはお互いチーム同士ゆずりあい大会終了後必ずゴミ等の回収をお願いします。
- ・ 各会場ともコンセントの使用は厳禁です。
- ・ 非常口の前は休憩場所や荷物置き場にしないでください。

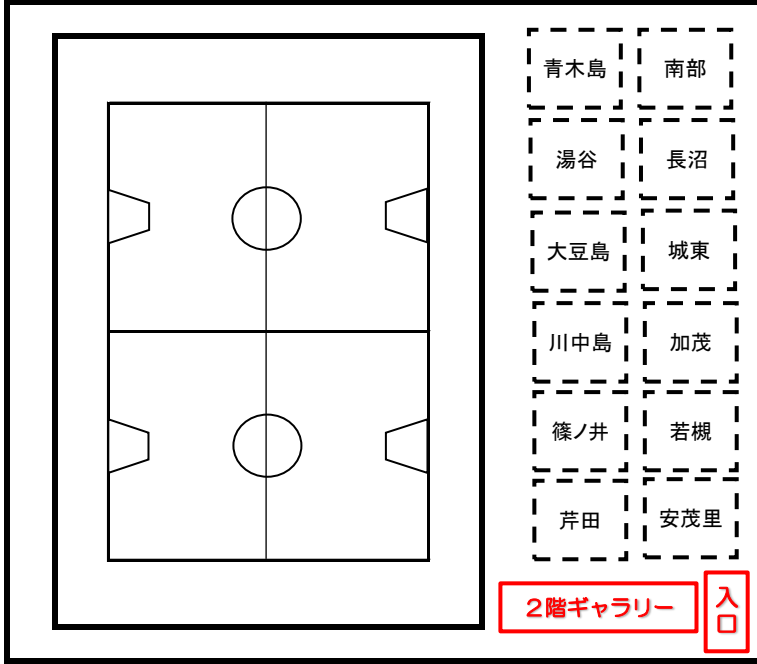
4 忘れ物

- ・ 大会等で必ず忘れ物があります。持ち物には必ずチーム名、名前の明記をお願いします。

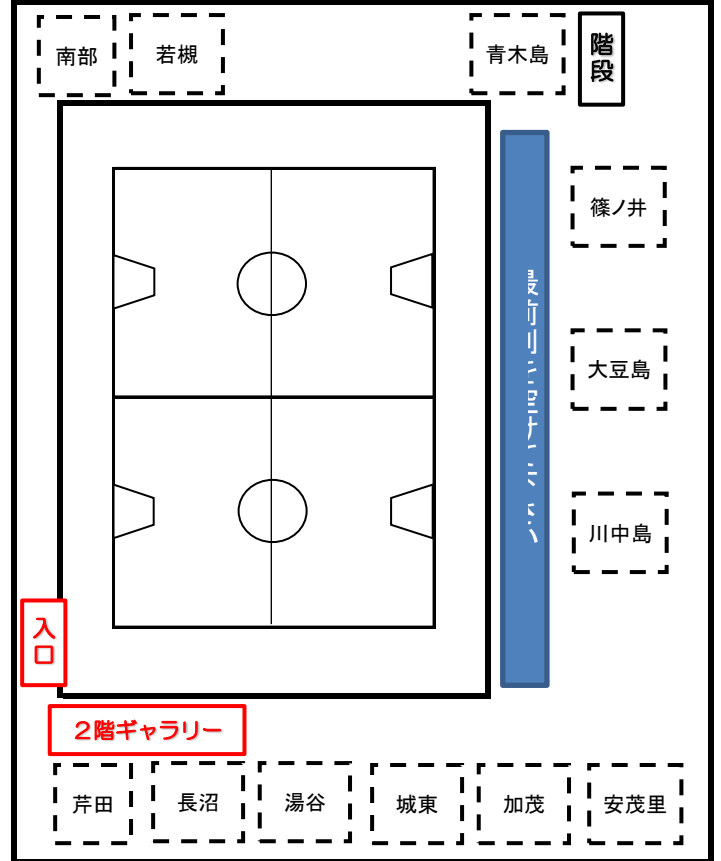
体育館保護者席図 (H28年度)

長野市ミニバスケットボール委員会

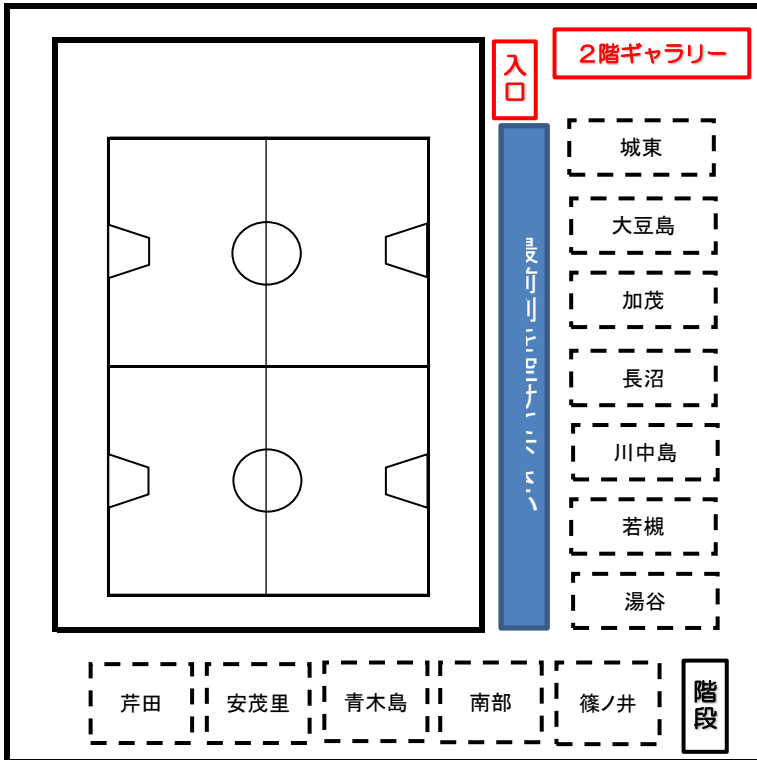
◆豊野体育館



◆信州新町体育館



◆南長野運動公園体育館



お願い

近年長野市ミニバス委員会主催大会において車両の駐車の方法について一部クレームを頂いております。

** 通行スペースに強引に車両が止めてあり何時間も車両の移動が出来なかった。
(車両ナンバーの呼び出しをしましたが該当者見つからず)

今までも小学校等会場になった場合に車両スペースが少なくチームにて乗合をお願い致しましたが、その際チーム最大台数を明確にする為、車両にチーム名の入った用紙を置いて頂く様お願い致しましたが、28年度全ての車両にチーム名の入った用紙を置いて頂く様長野市ミニバス委員会指導者代表者会議にて決定致しました。
使用用途については代表者にご確認をお願い致します。

長野市ミニバス委員会

**原紙は下記にてありますが、用紙の大きさなどに指定はありません。
車両の中の見える位置に置いて頂く様よろしくお願い致します。

芹田

若槻

湯谷

長沼

城東

加茂

安茂里

南部

大豆島

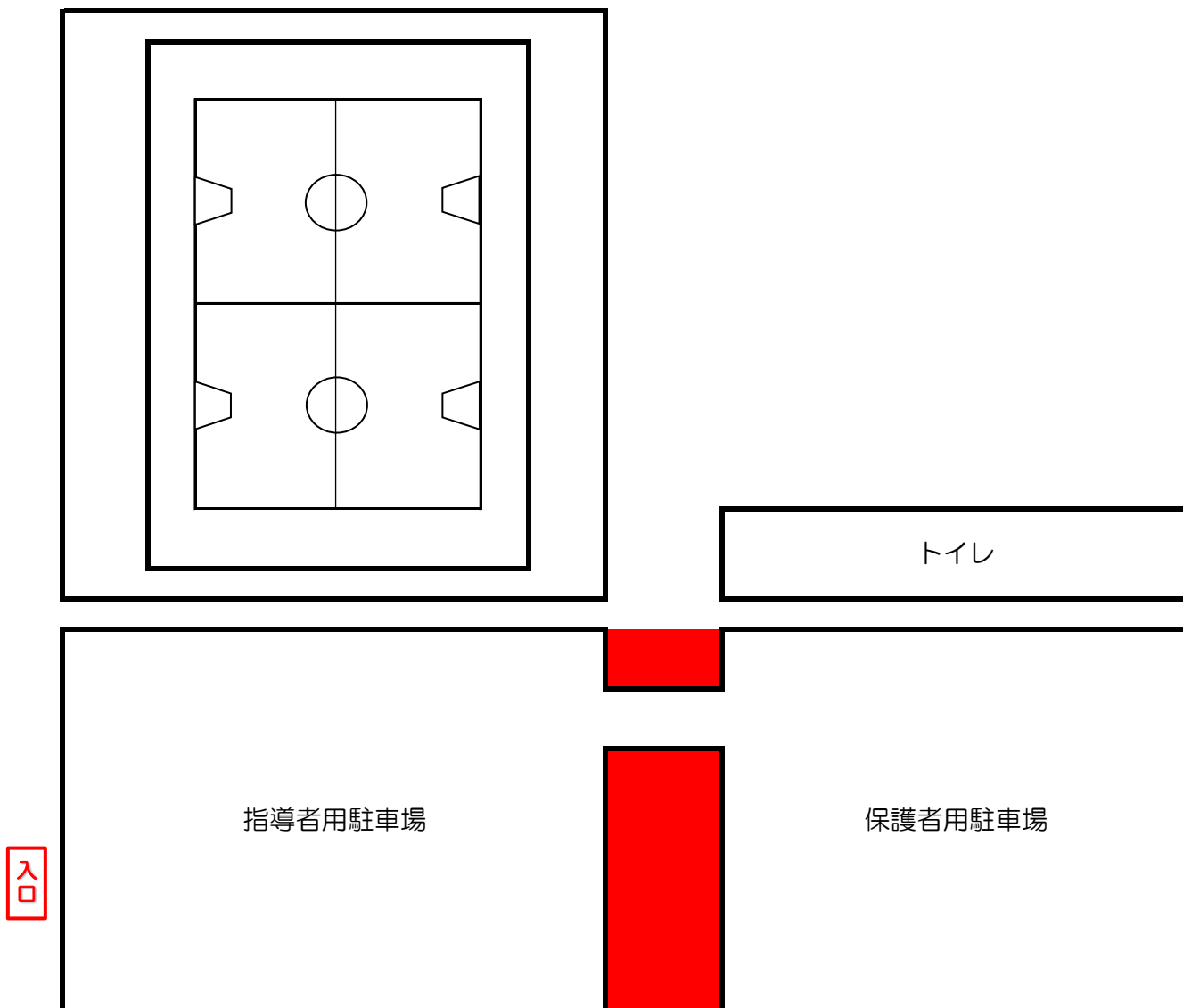
青木島

川中島

篠ノ井

長沼小学校駐車スペース

◆体育館



使用上の注意

保護者用駐車スペースが少ないので出来るだけ乗合にて対応願います。

荷物置き場については空いているところをお使いください。
(各チーム譲り合って)